

# Реализация товаров в розницу, учитываемых по ценам приобретения (наличный расчет в НТТ)

Дата публикации 30.06.2022    Использован релиз 3.0.114

## Пример


Организация ООО "Ресурс" реализует товары в розницу за наличный расчет через неавтоматизированную торговую точку. Выручка за 03.04.2022 наличными составила 6 300 руб., в т.ч. НДС 20% – 1 050,00 руб. Для примера предположим, что другой выручки во 2-м квартале не было. В конце месяца в бухгалтерию предоставляется отчет с детализацией проданных товаров, по данным которого создается документ "Отчет о розничных продажах".

В соответствии с учетной политикой организации:

- товары в розничной торговле учитываются по стоимости приобретения;
- в бухгалтерском и налоговом учете стоимость товаров при реализации списывается, исходя из способа их оценки по средней себестоимости.
- организация использует общую систему налогообложения, применяет метод начисления и ПБУ 18/02.

№	Дата	Операция	Дт	Кт	Сумма	Документ 1С  Создать на основании	Пакет документов ↓ Входящий ↑ Исходящий □ Внутренний
1	<b>Настройки программы</b>						
1.1	---	Настройка функциональности программы	---	---	---	Форма "Функциональность программы"	---
1.2	01.01.2022	Настройка способа оценки товаров в розничной торговле по учетной политике	---	---	---	Форма "Учетная политика"	<input checked="" type="checkbox"/> Учетная политика
1.3	---	Создание типа цен для товаров в розничной торговле	---	---	---	Справочник "Типы цен номенклатуры"	---
1.4	02.04.2022	Установка розничных цен для товаров в	---	---	---	Установка цен номенклатуры	<input checked="" type="checkbox"/> Прайс-лист

		розничной торговле					
1.5	---	Добавление новой торговой точки (НТТ) в справочник "Склады"	---	---	---	Справочник "Склады"	---
<b>2</b>	<b>Учет поступления товаров</b>						
2.1	03.04.2022	Отражено поступление товаров в розничную торговую точку (НТТ)	41.02	60.01	6 000,00	Поступление (акт, накладная, УПД)	↓ Товарная накладная (ТОРГ-12)
			41.02	60.01	2 000,00		
2.2	03.04.2022	Учтен входной НДС	19.03	60.01	1 600,00		
2.3	03.04.2022	НДС принят к вычету	68.02	19.03	1 600,00	Счет-фактура полученный	↓ Счет-фактура
<b>3</b>	<b>Учет наличной розничной выручки</b>						
3.1	04.04.2022	Сдана наличная розничная выручка в кассу организации (с реализации без номенклатуры)	50.01	90.01.1	6 300,00	Поступление наличных	↑ Отчет о закрытии смены  <input type="checkbox"/> Приходный кассовый ордер (КО-1)  <input type="checkbox"/> Кассовая книга (КО-4)
3.2	04.04.2022	Начислен НДС с розничной выручки (с реализации без номенклатуры)	90.03	68.02	1 050,0		
3.3	04.04.2022	Отражена нераспределенная розничная выручка (с реализации без номенклатуры)	РВ.1	---	6 300,00		
3.4	04.04.2022	Отражен НДС по нераспределенной розничной выручке (с реализации без номенклатуры)	РВ.2	---	1 050,00		
<b>4</b>	<b>Списание себестоимости проданных товаров и учет выручки по номенклатуре</b>						

4.1	30.04.2022	Списана себестоимость реализованных товаров (с реализации по номенклатуре)	90.02.1 90.02.1	41.02 41.02	1 800,00 600,00	<a href="#">Отчет о розничных продажах</a>  Инвентаризация товаров	<input checked="" type="checkbox"/> Отчет о продажах
-----	------------	--	--------------------	----------------	--------------------	--	--

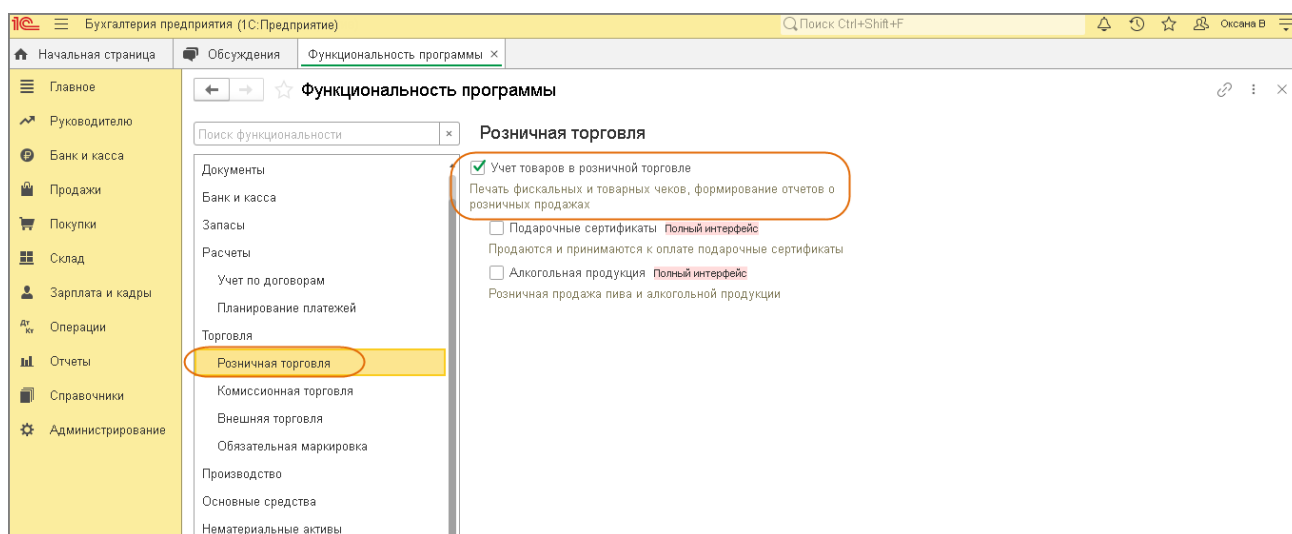
4.2	30.04.2022	Отражена наличная розничная выручка (с реализации по номенклатуре)	50.01 50.01	90.01.1 90.01.1	4 800,00 1 500,00		
4.3	30.04.2022	Сторно наличной розничной выручки (с реализации без номенклатуры)	50.01	90.01.1	- 6 300,00		
4.4	30.04.2022	Сторно нераспределенной розничной выручки (с реализации без номенклатуры)	РВ.1	---	- 6 300,00		
4.5	30.04.2022	Сторно НДС с розничной выручки (с реализации без номенклатуры)	90.03	68.02	- 1 050,00		
4.6	30.04.2022	Сторно НДС по нераспределенной розничной выручке (с реализации без номенклатуры)	РВ.2	---	- 1 050,00		
4.7	30.04.2022	Отражена нераспределенная розничная выручка (с реализации по номенклатуре)	РВ.1	---	6 300,00		
4.8	30.04.2022	Списана нераспределенная розничная выручка (с реализации по номенклатуре)	---	РВ.1	6 300,00		
4.9	30.04.2022	Отражен НДС по нераспределенной розничной выручке (с реализации по номенклатуре)	РВ.2	---	1 050,00		
4.10	30.04.2022	Списан НДС по нераспределенной розничной выручке (с реализации по номенклатуре)	---	РВ.2	1 050,00		
4.11	30.04.2022	Начислен НДС по розничной выручке	90.03	68.02	1 050,00		
<b>5</b>	<b>Формирование сводной справки по розничным продажам</b>						
5.1	30.04.2022	Сформирована сводная справка по розничным продажам	---	---	6 300,00	Сводная справка по розничным продажам	<input checked="" type="checkbox"/> Сводная справка по

# 1. Настройка программы

## 1.1 Настройка функциональности программы:

- Раздел: **Главное – Функциональность.**
- На закладке **Розничная торговля** должен быть установлен флажок **Учет товаров в розничной торговле.**

Рис. 1

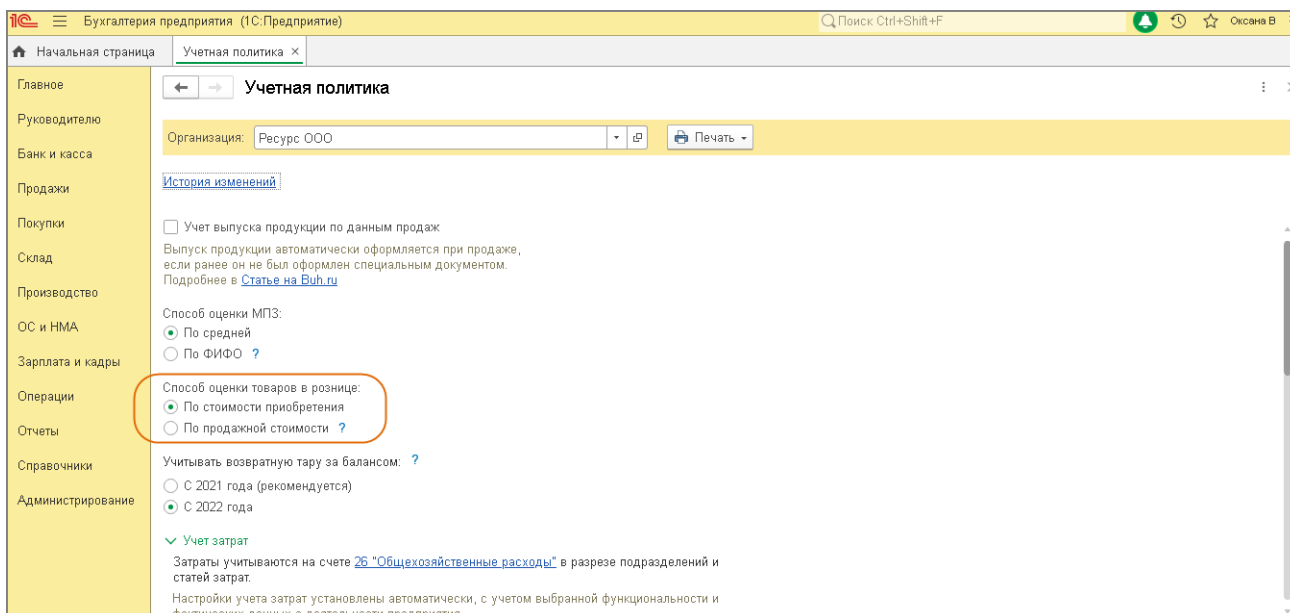


## 1.2 Настройка способа оценки товаров в розничной торговле по учетной политике

Форма "Учетная политика" (рис. 2)

- Раздел: **Главное – Учетная политика.**
- Переключатель **Способ оценки товаров в рознице** при учете товаров в розничной торговле по ценам приобретения должен быть установлен в положение "По стоимости приобретения".

Рис. 2



### 1.3 Создание типа цен для товаров в розничной торговле

Справочник "Типы цен номенклатуры" (рис. 3 – 4).

- Раздел: **Справочники – Типы цен номенклатуры**.
- Если в разделе **Справочники** нет справочника **Типы цен номенклатуры**, добавьте его:


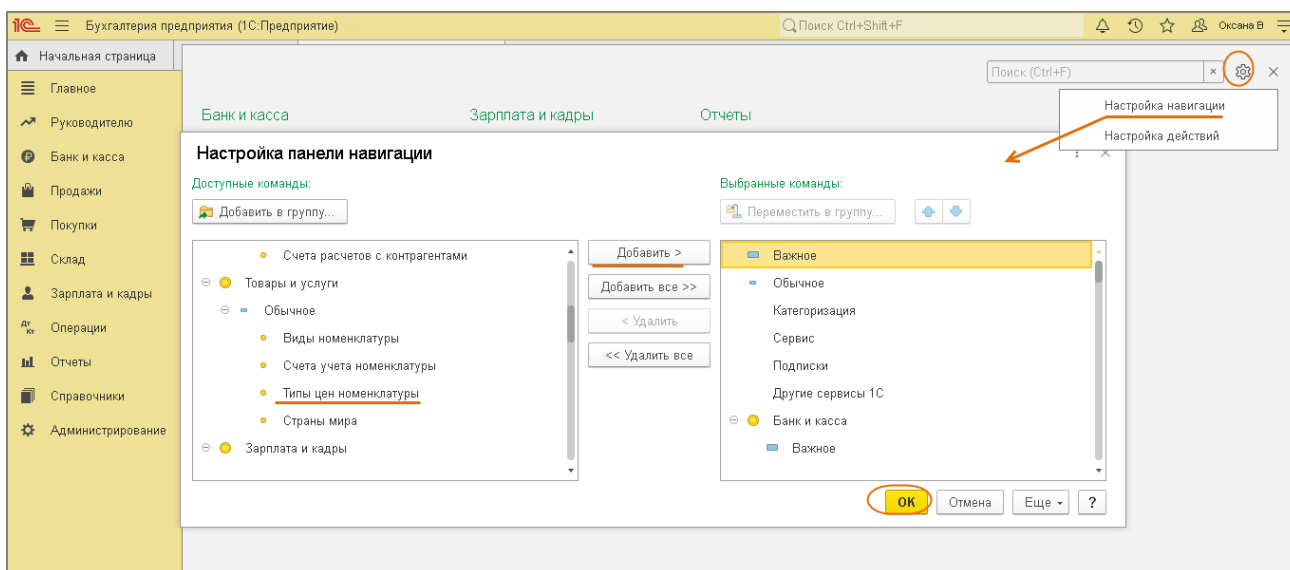
- по значку  в правом верхнем углу выберите **Настройка навигации** (рис. 3);
- в открывшейся форме в таблице слева выберите **Типы цен номенклатуры**, кнопка **Добавить**, затем кнопка **ОК**.

Рис. 3

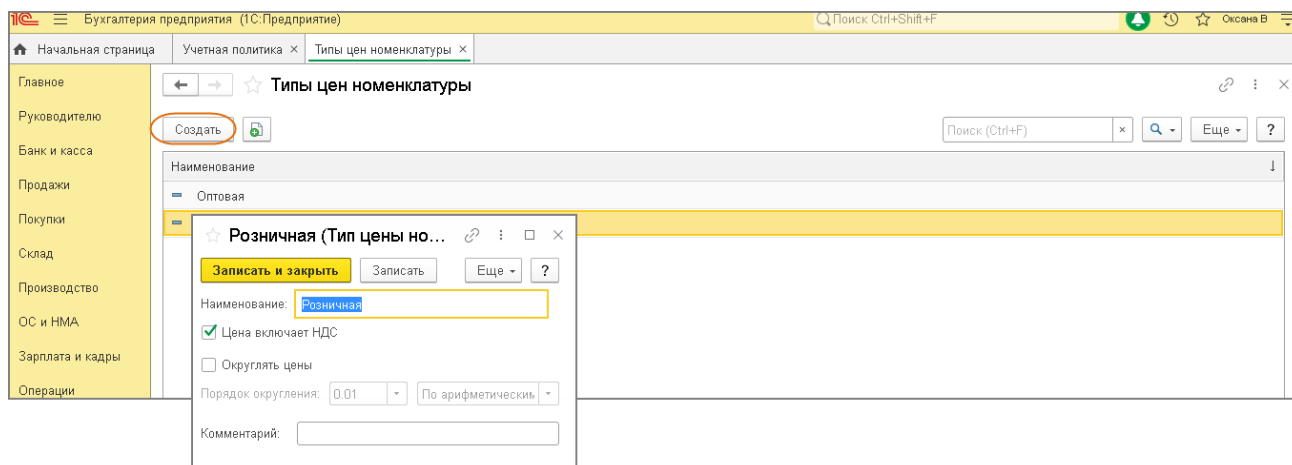


- Откройте справочник **Типы цен номенклатуры** (рис. 4).
- Кнопка **Создать**, укажите наименование типа цен для розничных товаров (например, "Розничная"), при необходимости установите флажки "Цена включает НДС" и "Округлять"

цены".

- Кнопка **Записать и закрыть**.

Рис. 4



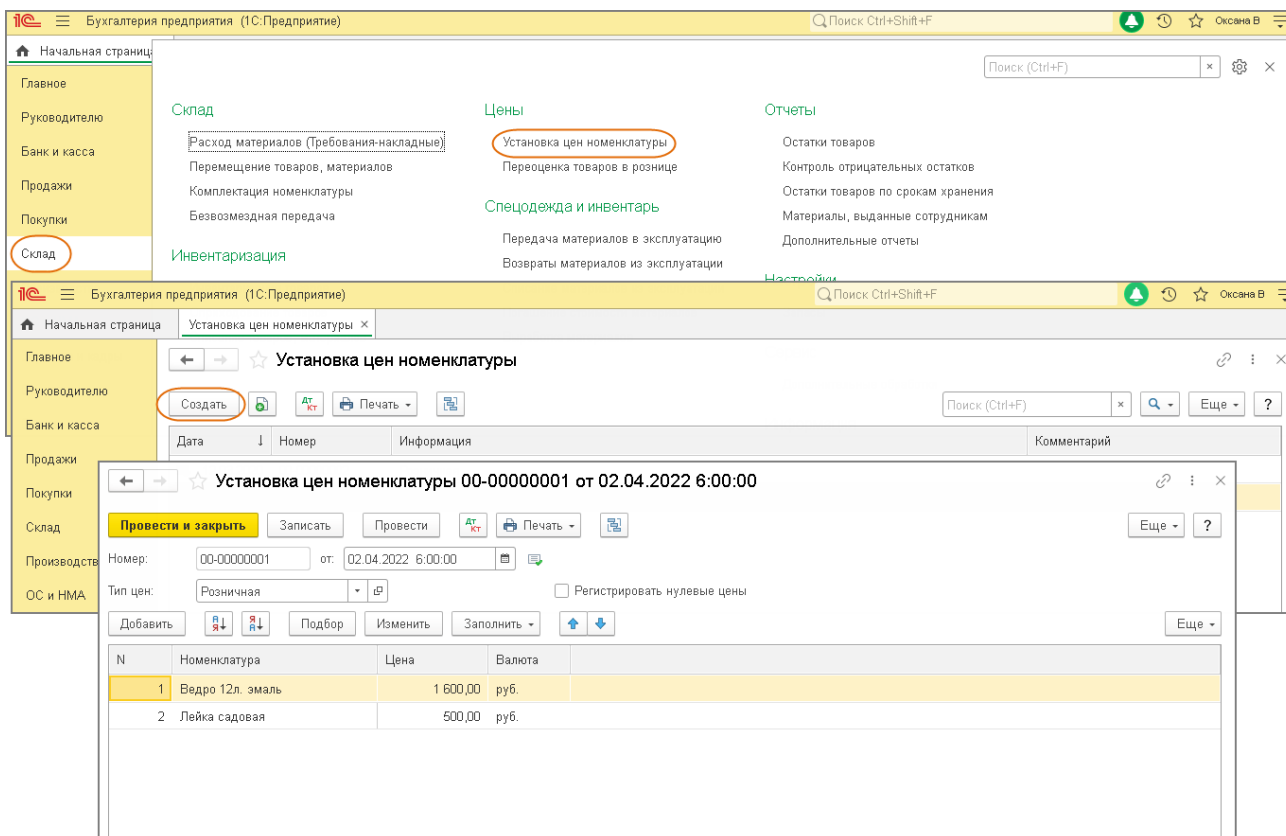
#### 1.4 Установка розничных цен для товаров в розничной торговле

Цены, установленные документом "Установка цен номенклатуры", действуют для всех организаций, по которым ведется учет в информационной базе. Установленная документом цена действует до момента установки новой цены.

*Документ "Установка цен номенклатуры" (рис. 5)*

- Раздел: **Склад – Установка цен номенклатуры**.
- Кнопка **Создать**.
- В поле **от** установите дату документа, с которой будут действовать розничные цены.
- В поле **Тип цен** выберите созданный ранее тип цен из справочника "Типы цен номенклатуры" ("Розничная").
- Табличную часть документа заполняйте по кнопкам **Добавить** (для построчного заполнения), **Подбор** (для заполнения списком) или **Заполнить** (для заполнения по командам из выпадающего меню).
  - В колонке **Номенклатура** выбираются товары, на которые устанавливаются розничные цены для продажи. При создании новых элементов указывайте вид номенклатуры "Товары".
  - В колонке **Цена** установите продажную цену товаров в розничной торговле с НДС или без НДС (в зависимости от того, содержит или не содержит НДС установленный тип цен).
- Кнопка **Провести и закрыть**.

Рис. 5



## 1.5 Добавление торговой точки (НТТ) в справочник "Склады"

Каждая торговая точка – это отдельный элемент справочника "Склады":

- Раздел: **Справочники – Склады**.
- Кнопка **Создать**.
- В поле **Наименование** укажите название торговой точки (например, "Магазин (НТТ)" (рис. 6).
- В поле **Тип склада** выберите "Неавтоматизированная торговая точка".
- В поле **Тип цен** укажите тип цен для товаров в розничной торговле (как в документе "Установка цен номенклатуры").
- Кнопка **Записать и закрыть**.

Рис. 6



[<<- вернуться к таблице примера](#)

## 2. Учет поступления товаров

2.1 Отражено поступление товаров в розничную торговую точку (НТТ)

2.2 Учтен входной НДС

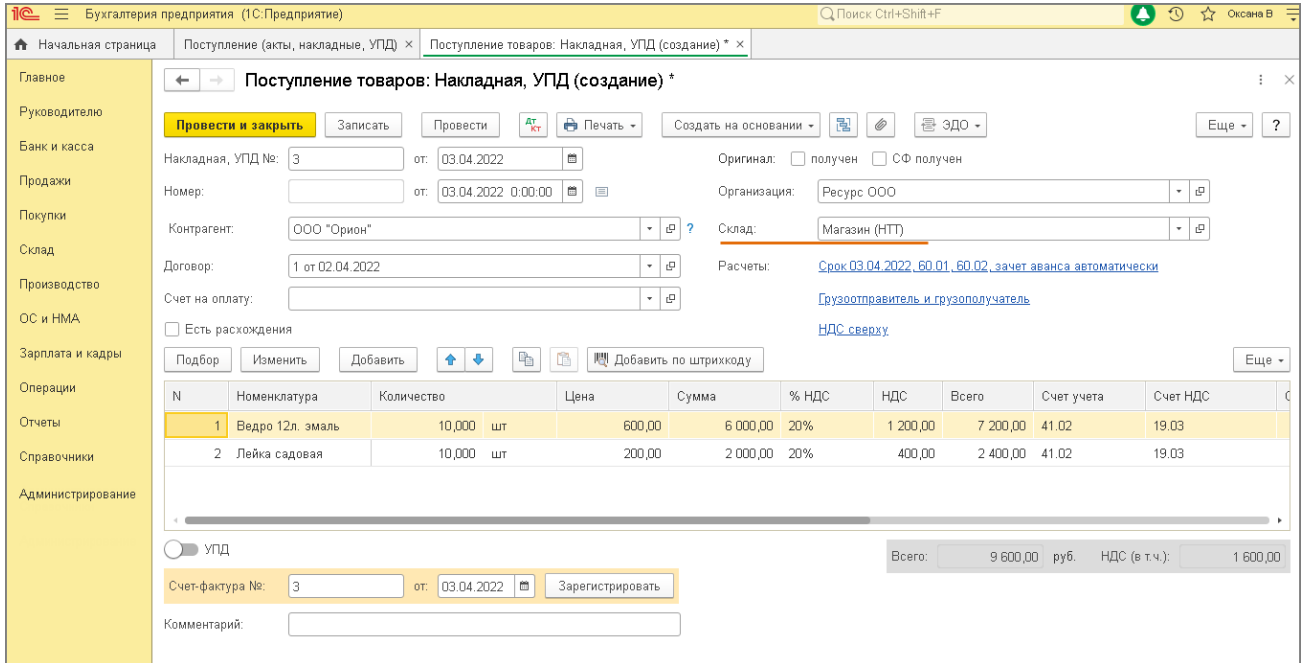
Документ "Поступление (акт, накладная, УПД)" (рис. 7):

- Раздел: **Покупки – Поступление (акты, накладные)**.
- Кнопка **Поступление**, вид операции документа – "Товары (накладная, УПД)".
- Заполните документ.
- В поле **Склад** укажите ранее созданную торговую точку с типом "Неавтоматизированная торговая точка" (рис. 7).
- Табличную часть документа заполняйте по кнопкам **Добавить** (для построчного заполнения) или **Подбор** (для заполнения списком):
  - в колонке **Номенклатура** выберите поступающие товары (при создании новых элементов указывайте вид номенклатуры "Товары", также можно указать номенклатурную группу для автоматического заполнения субконто по счетам 90.01 и 90.02 в документах на реализацию товаров);
  - в колонке **Цена** укажите цену товаров по накладной поставщика;
  - в колонке **Счет учета** установите счет 41.02 "Товары в розничной торговле (по покупной стоимости)". Для автоматической подстановки счета учета в документы (в т.ч. в документ "Отчет о розничных продажах") укажите его для типа склада ("Розничный магазин"). Для этого из элемента справочника "Склады" перейдите по ссылке "Счета учета номенклатуры", по кнопке "Создать" добавьте новую запись, укажите вид номенклатуры "Товары", тип склада "Розничный магазин" и счет учета 41.02. Обратите

внимание: если в справочнике "Счета учета номенклатуры" есть запись с настройкой счета учета для группы или элемента номенклатуры, она будет иметь приоритет перед настройкой счета учета для типа склада. Подробнее см. [здесь](#).

- Кнопка **Провести**.

Рис. 7




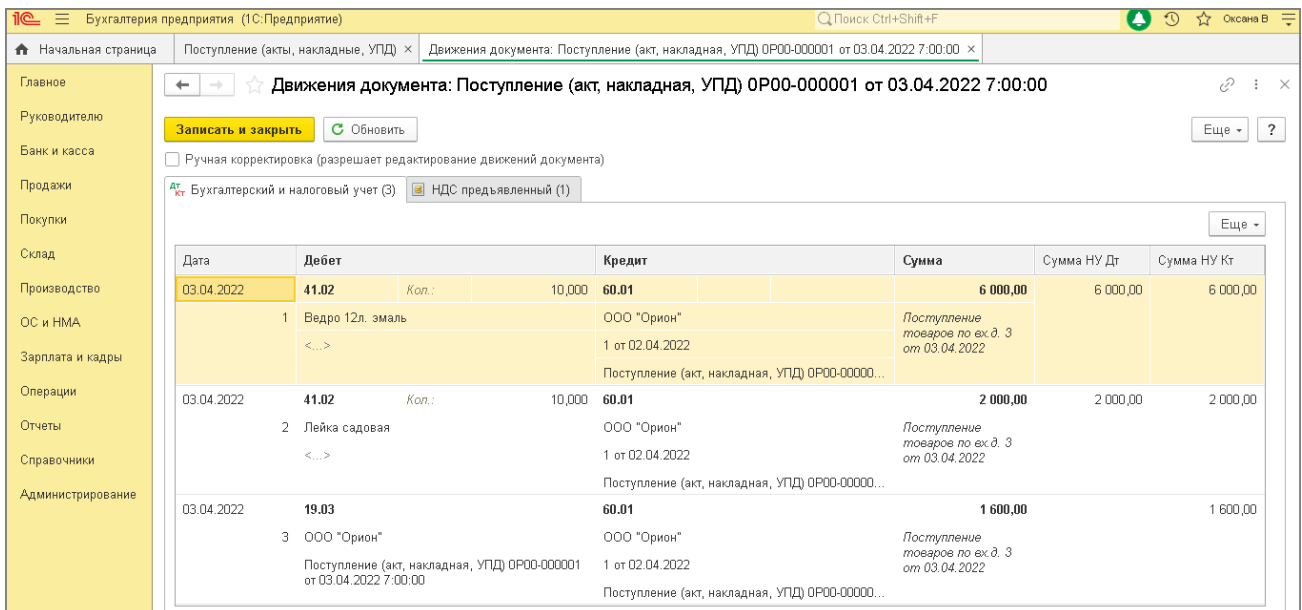
Результат проведения документа можно посмотреть по кнопке  (рис. 8):

Рис. 8



### 2.3 НДС принят к вычету

Документ "Счет-фактура полученный" (рис.9):

- Если получен счет-фактура:
  - В документе поступления заполните поля **Счет-фактура №** и **от**, затем нажмите кнопку **Зарегистрировать** или просто проведите документ поступления. Автоматически будет создан документ **Счет-фактура полученный**, поля документа будут заполнены данными из документа-основания, а в форме документа-основания появится ссылка на созданный документ.
  - По ссылке откройте документ **Счет-фактура полученный**. Проверьте заполнение полей документа и установленный флажок **Отразить вычет НДС в книге покупок датой получения**. Если флажок снять, то вычет отражается регламентным документом **Формирование записей книги покупок**. Если по организации ведется отдельный учет НДС, то флажок **Отразить вычет НДС в книге покупок датой получения** в документе скрыт, а все вычеты отражаются только регламентным документом **Формирование записей книги покупок**.
- Если в качестве первичного документа и счета-фактуры получен УПД со статусом "1":
  - В документе поступления под табличной частью установите переключатель **УПД** в положение "Включено" (переместите вправо). В полях **Накладная, УПД №** и **от** укажите номер полученного от поставщика документа. При проведении документа поступления автоматически будет создан документ **Счет-фактура полученный**, поля документа будут заполнены данными из документа-основания. По ссылке в поле **УПД** откройте форму с настройками, перейти в документ **Счет-фактура полученный** можно по ссылке **Все реквизиты**.

Бухгалтерия предприятия (1С:Предприятие) Поиск Ctrl+Shift+F Оксана В

Поступление (акты, накладные, УПД) × Поступление товаров: Накладная, УПД 0P00-000001 от 03.04.2022 7:00:00 ×

Поступление товаров: Накладная, УПД 0P00-000001 от 03.04.2022 7:00:00

Провести и закрыть Записать Провести АТ КТ Печать Создать на основании ЭДО

Накладная, УПД №: от: 03.04.2022 Оригинал:  получен  СФ получен

Номер: 0P00-000001 от: 03.04.2022 7:00:00 Организация: Ресурс ООО

Контрагент: ООО "Орион" Склад: Магазин (НТТ)

Договор: 1 от 02.04.2022 Расчеты: [Срок 03.04.2022, 60.01, 60.02, зачет аванса автоматически](#)  
[Грузоотправитель и грузополучатель](#)  
[НДС свергу](#)

Счет на оплату:

Есть расхождения

Подбор Изменить Добавить Добавить по штрихкоду

N	Номенклатура	Добавить новый элемент (Ins)	Цена	Сумма	% НДС	НДС	Всего	Счет учета	Счет НДС	
1	Ведро 12л. эмаль		10,000 шт	600,00	6 000,00	20%	1 200,00	7 200,00	41.02	19.03
2	Лейка садовая		10,000 шт	200,00	2 000,00	20%	400,00	2 400,00	41.02	19.03

УПД

Счет-фактура: 3 от 03.04.2022

Состояние ЭДО: [Счет-фактура полученный на поступление 3 от 03.04.2022](#)

Комментарий:

Записать и закрыть Записать АТ КТ Печать Создать на основании ЭДО

Счет-фактура №: 3 от: 03.04.2022 Оригинал:

Получен: 03.04.2022 21:00:00  Отразить вычет НДС в книге покупок датой получения ?

Организация: Ресурс ООО

Контрагент: ООО "Орион" [? КПП <не задан>](#)

Документы-основания: [Поступление \(акт, накладная, УПД\) 0P00-000001 от 03.04.2022 7:...](#) Изменить

Договор: 1 от 02.04.2022

Сумма: 9 600,00 руб. НДС (в т.ч.): 1 600,00 из них по комиссии: 0,00 руб. НДС (в т.ч.): 0,00

Код вида операции: 01 Получение товаров, работ, услуг

Способ получения:  На бумажном носителе  В электронном виде

Состояние ЭДО: [Пригласить ООО "Орион" к обмену электронными документами в 1С-ЭДО](#)

Комментарий:


По кнопке  посмотрите результат проведения документа (рис. 10).

Рис. 10

Бухгалтерия предприятия (1С:Предприятие) Поиск Ctrl+Shift+F Оксана В

Поступление (акты, накладные, УПД) × Поступление товаров: Накладная, УПД... 0P00-000001 × Счет-фактура полученный на поступление 3 от 03... × Движения документа: Счет-фактура полученный ... ×

Движения документа: Счет-фактура полученный 0P00-000001 от 03.04.2022 21:00:00

Записать и закрыть Обновить

Ручная корректировка (разрешает редактирование движений документа)

Бухгалтерский и налоговый учет (1) Журнал учета счетов-фактур (1) НДС Покупки (1) НДС предьявленный (1)

Дата	Дебет	Кредит	Сумма	Сумма НУ Дт	Сумма НУ Кт
03.04.2022	68.02	19.03	1 600,00		
	1 Налог (взнос): начислено / уплачено	ООО "Орион"	НДС		
		Поступление (акт, накладная, УПД) 0P00-000001...			

[<<- вернуться к таблице примера](#)

### 3. Учет наличной розничной выручки

3.1 Сдана наличная розничная выручка в кассу организации (с реализации без номенклатуры)

3.2 Начислен НДС с розничной выручки (с реализации без номенклатуры)

3.3 Отражена нераспределенная розничная выручка (с реализации без номенклатуры)

3.4 Отражен НДС по нераспределенной розничной выручке (с реализации без номенклатуры)

Документ "Поступление наличных" с видом операции "Розничная выручка" (рис. 11):

- Раздел: **Банк и касса – Кассовые документы.**
- Кнопка **Поступление.**
- В поле **Вид операции** выберите "Розничная выручка".
- В поле **Склад** выберите склад с типом "Неавтоматизированная торговая точка".
- В поле **Сумма платежа** укажите сумму розничной выручки, укажите ставку НДС.
- Раскройте блок **Реквизиты печатной формы** и заполните соответствующие поля для отражения в печатной форме приходного кассового ордера и отчета "Кассовая книга".
- Кнопка **Провести.**
- Для печатной формы приходного кассового ордера (форма КО-1) используйте кнопку **Приходный кассовый ордер (КО-1).**

Рис. 11

1C: Бухгалтерия предприятия (1С:Предприятие) | Поиск: Ctrl+Shift+F | Оксана В

Начальная страница | Кассовые документы | Поступление наличных 0P00-000001 от 04.04.2022 17:00:00

Поступление наличных 0P00-000001 от 04.04.2022 17:00:00

Провести и закрыть | Записать | Провести | Дт Кт | Приходный кассовый ордер (КО-1) | Создать на основании | Чек | Еще | ?

Номер: 0P00-000001 от: 04.04.2022 17:00:00 | Счет учета: 50.01

Вид операции: Розничная выручка | Организация: Ресурс ООО

Склад: Магазин (НПТ)

Сумма: 6 300,00 | Валюта: руб. | Разбить платеж

Ставка НДС: 20%

Сумма НДС: 1 050,00

Статья доходов: Розничная выручка

Реквизиты печатной формы

Принято от: Снегирева Е.К.

Основание: Розничная выручка

Приложение:

Комментарий:

По кнопке  посмотрите результат проведения документа (рис. 12).

Проводка по кредиту счета 90.01.1 "Выручка" сформирована без аналитики по субконто "Номенклатура", с аналитикой по субконто "Номенклатурные группы" (если она установлена в справочнике "Склады" для торговой точки).

Рис. 12

Дата	Дебет	Кредит	Сумма	Сумма НУ Дт	Сумма НУ Кт
04.04.2022	90.01	90.01.1	6 300,00		5 250,00
	1 Розничная выручка	Основная номенклатурная группа	Розничная выручка		
		20%			
		<...>			
04.04.2022	РВ.1		6 300,00		
	2 Магазин (НТТ)		Розничная выручка		
	20%				
04.04.2022	РВ.2		1 050,00		
	3 Магазин (НТТ)		Розничная выручка		
	20%				
04.04.2022	90.03	68.02	1 050,00		
	4 Основная номенклатурная группа	Налог (взносы): начислено / уплачено	Розничная выручка		
	20%				

В конце дня формируется отчет "Кассовая книга" по одноименной кнопке в списке "Кассовые документы". Подробнее об этом см. в статье ["Формирование кассовой книги"](#).

[<<- вернуться к таблице примера](#)

## 4. Списание себестоимости проданных товаров и учет выручки по номенклатуре

4.1 Списана себестоимость реализованных товаров (с реализации по номенклатуре)

4.2 Отражена наличная розничная выручка (с реализации по номенклатуре)

4.3 Сторно наличной розничной выручки (с реализации без номенклатуры)

4.4 Сторно нераспределенной розничной выручки (с реализации без номенклатуры)

4.5 Сторно НДС с розничной выручки (с реализации без номенклатуры)

4.6 Сторно НДС по нераспределенной розничной выручке (с реализации без номенклатуры)

4.7 Отражена нераспределенная розничная выручка (с реализации по номенклатуре)

4.8 Списана нераспределенная розничная выручка (с реализации по номенклатуре)

4.9 Отражен НДС по нераспределенной розничной выручке (с реализации по номенклатуре)

4.10 Списан НДС по нераспределенной розничной выручке (с реализации по номенклатуре)

4.11 Начислен НДС по розничной выручке

Документ "Отчет о розничных продажах" (рис. 13).

Документ "Отчет о розничных продажах" создается не ранее, чем на следующий день после документа "Поступление наличных", но не реже одного раза в месяц. Документ может быть создан на основании документа "Инвентаризация товаров".

- Раздел: **Продажи – Отчеты о розничных продажах.**
- Кнопка **Отчет**, вид операции документа – "Неавтоматизированная торговая точка".
- Заполните документ:
  - В поле **Склад** выберите торговую точку (для выбора доступны только склады с типом "Неавтоматизированная торговая точка").
  - На закладке **Товары** табличную часть документа заполняйте по кнопке **Добавить** (для построчного заполнения) или **Подбор** (для заполнения списком). Кнопка **Заполнить** предназначена для заполнения табличной части данными из документа "Инвентаризация товаров" (если документ указан в поле **Инвентаризация**).
  - В колонке **Счет учета** проверьте счет - должен быть выбран счет 41.02 "Товары в розничной торговле (по покупной стоимости)".
  - В колонке **Субконто** укажите номенклатурную группу, по которой учитываются розничные продажи. Для автоматического заполнения субконто укажите номенклатурную группу в карточке товара в справочнике "Номенклатура" в поле "Номенклатурная группа".
  - Проверьте заполнение остальных колонок в табличной части.
- Кнопка **Провести**.

Рис. 13

The screenshot shows a software interface for creating a document titled "Отчет о розничных продажах 0P00-000001 от 30.04.2022 (Неавтоматизированная торговая точка)". The interface includes a navigation menu on the left, a header with document details, and a main table for goods.


Document details:

- Номер: 0P00-000001
- от: 30.04.2022 14:00:00
- Счет кассы: 50.01
- Склад: Магазин (НПТ)
- Организация: Ресурс ООО
- Инвентаризация:
- Статья ДДС: Розничная выручка

Table of goods (Товары (2) - Агентские услуги):

N	Номенклатура	Количество	Ед. изм.	Цена	Сумма	% НДС	НДС	Всего	Счет учета	Счет учета НДС	Счет доходов	Субконто
1	Ведро 12л. э...	3,000	шт	1 600,00	4 800,00	20%	800,00	4 800,00	41.02	90.03	90.01.1	Основная номенклатурная груп
2	Лейка садовая	3,000	шт	500,00	1 500,00	20%	250,00	1 500,00	41.02	90.03	90.01.1	Основная номенклатурная груп

Summary (Всего): 6 300,00 руб. НДС (в т.ч.): 1 050,00 Итого оплаты: 0,00 руб.

По кнопке  посмотрите результат проведения документа (рис. 14).

Все проводки с реализации без номенклатуры, сформированные документом "Поступление наличных", сторнируются и формируются новые проводки по выручке с реализации по номенклатуре. Также формируется проводка по списанию себестоимости проданных товаров. Забалансовый счет РВ "Розничная выручка" предназначен для обобщения информации о розничной выручке, полученной с торговых точек и подлежащей последующему распределению. Счет используется для розничных продаж с неавтоматизированных торговых точек при способе оценки товаров в рознице "по стоимости приобретения".

Рис. 14

Дата	Дебет	Кредит	Сумма	Сумма НУ Дт	Сумма НУ Кт
30.04.2022	90.02.1	41.02 Кол.: 3,000	1 800,00	1 800,00	1 800,00
	1 Основная номенклатурная группа	Ведро 12л. эмаль	Реализация товаров в розницу		
30.04.2022	90.02.1	41.02 Кол.: 3,000	600,00	600,00	600,00
	2 Основная номенклатурная группа	Лейка садовая	Реализация товаров в розницу		
30.04.2022	90.01	90.01.1 Кол.: 3,000	4 800,00		4 000,00
	3 Розничная выручка	Основная номенклатурная группа	Реализация товаров		
		20%			
		Ведро 12л. эмаль			
30.04.2022	90.01	90.01.1 Кол.: 3,000	1 500,00		1 250,00
	4 Розничная выручка	Основная номенклатурная группа	Реализация товаров		
		20%			
		Лейка садовая			
30.04.2022	90.01	90.01.1 Кол.: <...>	-6 300,00		-5 250,00
	5 Розничная выручка	Основная номенклатурная группа	Реализация товаров в розницу		
		20%			
		<...>			
30.04.2022	РВ.1		-6 300,00		
	6 Магазин (НТТ) 20%		Реализация товаров в розницу		
30.04.2022	90.03	68.02	-1 050,00		
	7 Основная номенклатурная группа 20%	Налог (взнос): начислено / уплачено	Реализация товаров в розницу		
30.04.2022	РВ.2		-1 050,00		
	8 Магазин (НТТ) 20%		Реализация товаров в розницу		
30.04.2022	РВ.1		6 300,00		
	9 Магазин (НТТ) 20%		Реализация товаров в розницу		
30.04.2022		РВ.1	6 300,00		
	10	Магазин (НТТ) 20%	Реализация товаров в розницу		
30.04.2022	РВ.2		1 050,00		
	11 Магазин (НТТ) 20%		Реализация товаров в розницу		
30.04.2022		РВ.2	1 050,00		
	12	Магазин (НТТ) 20%	Реализация товаров в розницу		
30.04.2022	90.03	68.02	1 050,00		
	13 Основная номенклатурная группа 20%	Налог (взнос): начислено / уплачено	Реализация товаров		



## 5. Формирование сводной справки по розничным продажам

5.1 Сформирована сводная справка по розничным продажам для отражения в книге продаж

Сводная справка по розничным продажам (рис. 15 - 16):

- Раздел: **Продажи – Счета-фактуры выданные.**
- По кнопке **Создать** выберите **Сводная справка по розничным продажам.**
- По ссылке в поле **Документы-основания** откройте форму **Список документов-оснований**, по кнопке **Заполнить** в табличной части формы отразятся документы реализации за период. Закройте форму по кнопке **ОК.**
- Кнопка **Записать и закрыть.**
- Сводная справка автоматически будет отражаться при формировании отчета "Книга продаж" (рис. 17).

Рис. 15

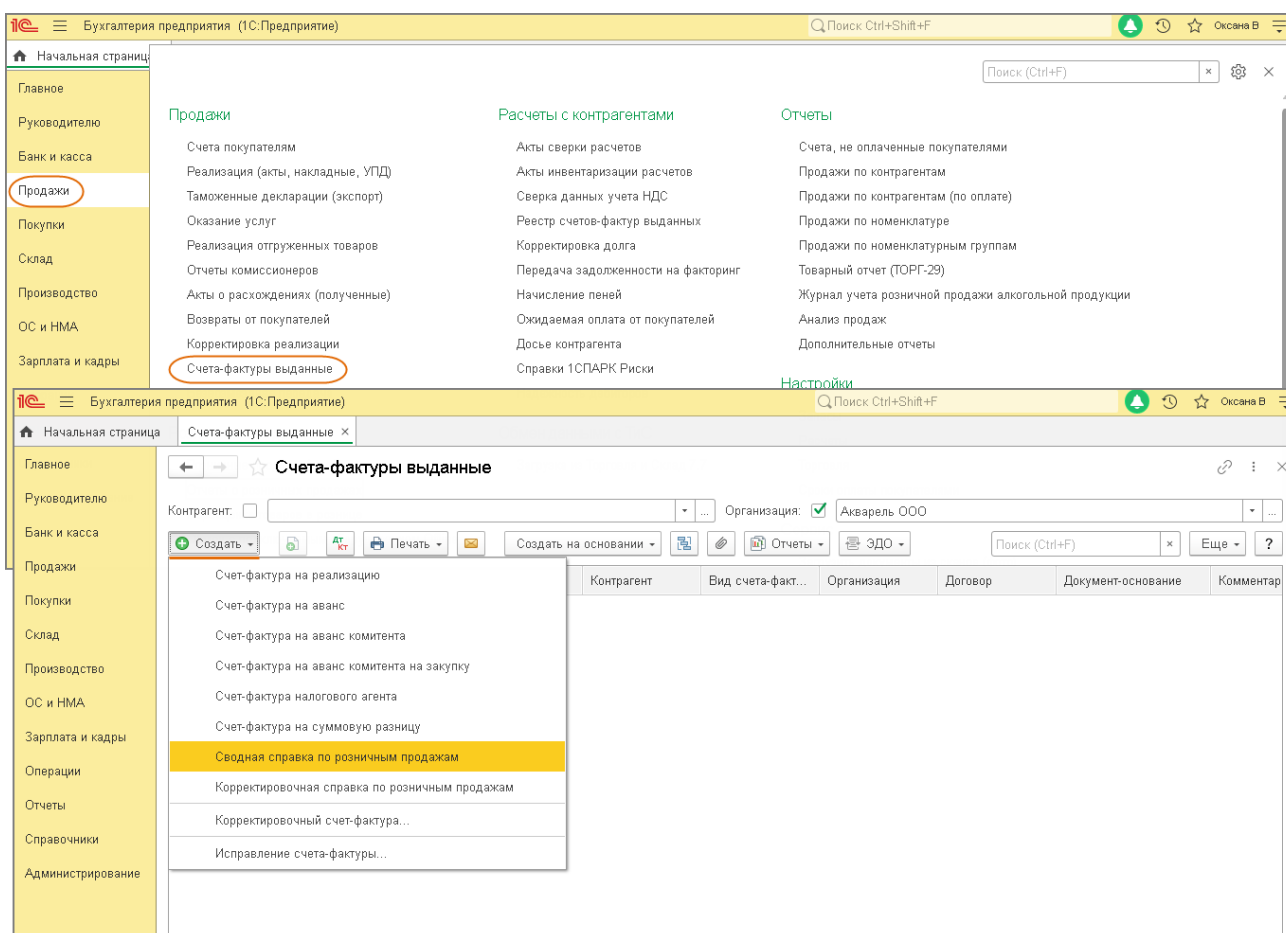


Рис. 16

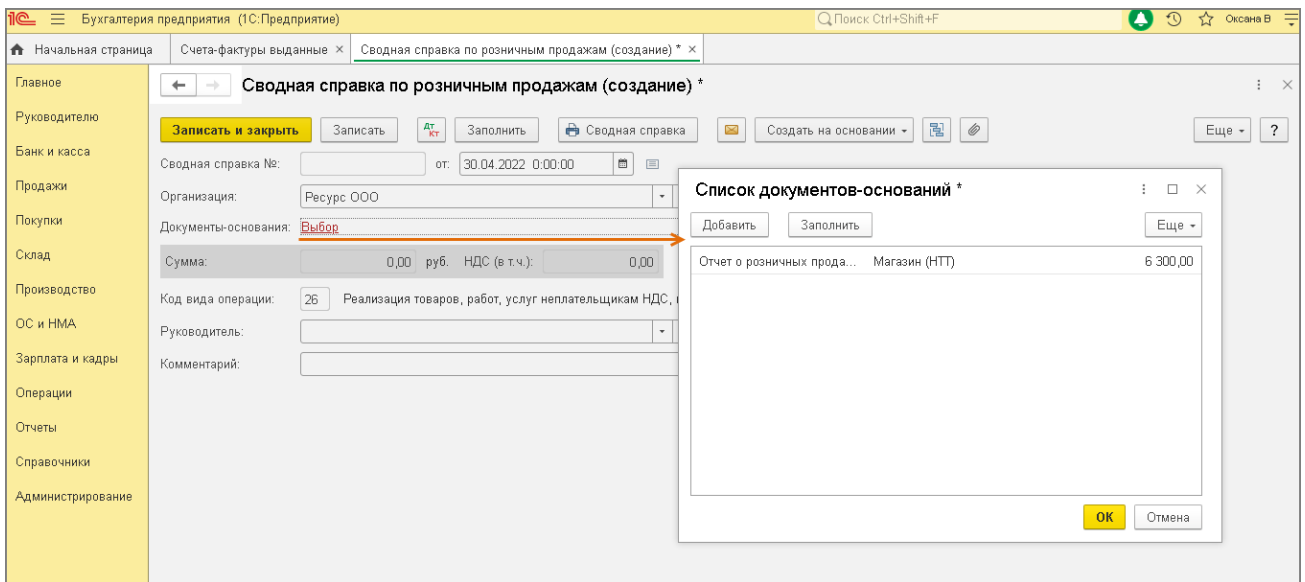
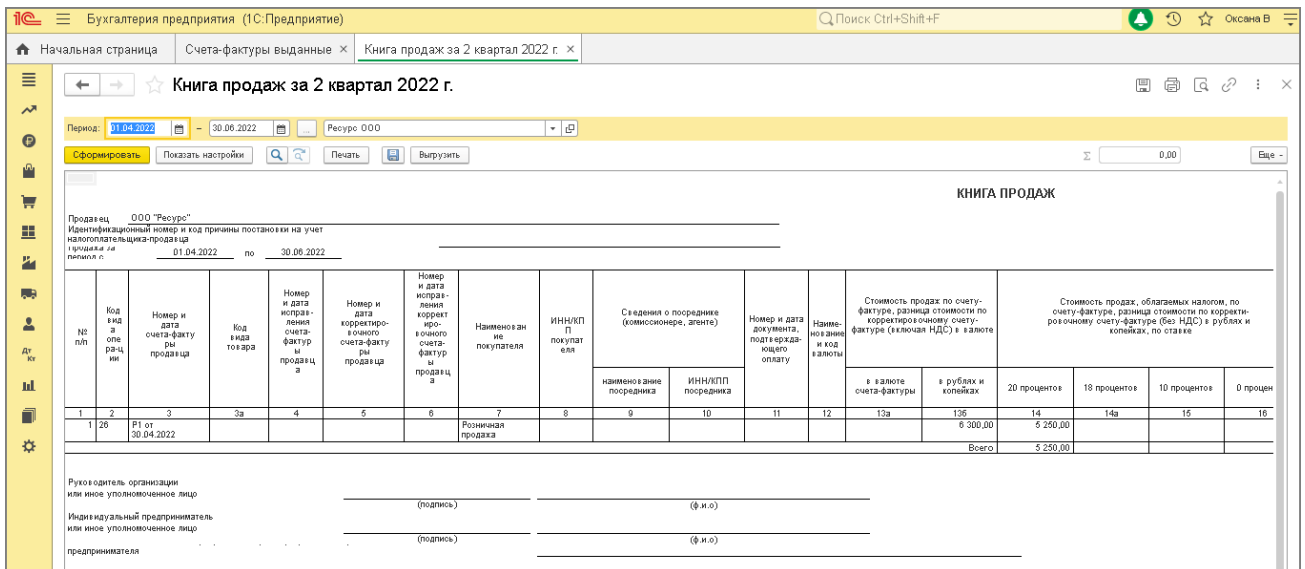


Рис. 17



<<- вернуться в начало статьи